

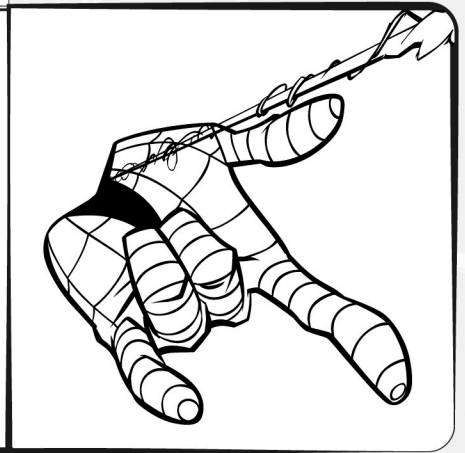
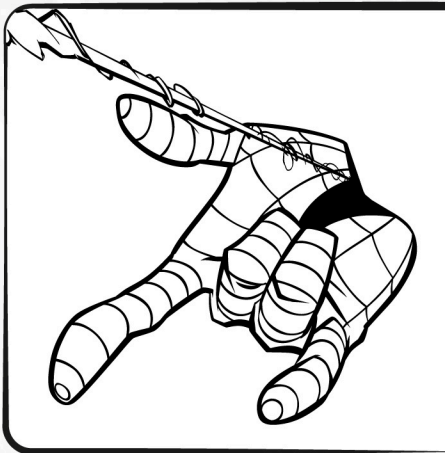




# MARVEL SPIDER-MAN



1. Εκτύπωσε και χρωμάτισε τον κύβο.
2. Κόψε και τσάκισε τις πλευρές του.  
(Αν θέλεις, κόλλησέ τον σε ένα χαρτόνι για να τον κάνεις πιο γερό).
3. Κόλλησε τις πλευρές του μία - μία, ώστε να σχηματίσεις τον κύβο.

Το Battle Cube σου είναι έτοιμο.



MARVEL

©MARVEL