

Γαντόκουκλες Τερατάκια

A. ΠΕΡΙΕΧΟΝΤΑΙ

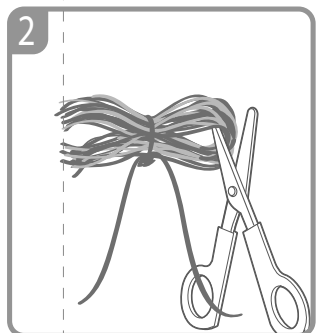
2 χρωματιστές κάλτσες, 4 μάτια που κουνιούνται, 1 πλαστική βελόνα, 4 κομμάτια νήματος, 1 μακετόχαρτο, κολλητική ταινία διπλής όψεως και λεπτομερείς οδηγίες.
(Παρακαλώ σημειώστε: Οι δύο χρωματιστές κάλτσες που περιέχονται προορίζονται για να κατασκευαστούν 2 γαντόκουκλες τερατάκια, όχι για να φορεθούν)

B. ΟΔΗΓΙΕΣ

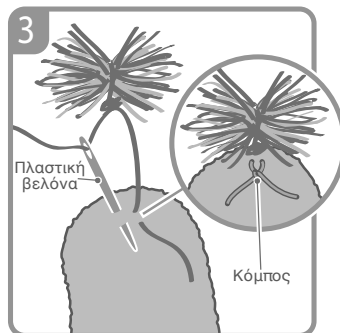
Στη συσκευασία περιλαμβάνονται 2 κάλτσες για να φτιάξετε 2 γαντόκουκλες τερατάκια. Αφού έχετε μάθει πως να φτιάχνετε μαριονέτες χρησιμοποιώντας τις κάλτσες που περιέχονται, μπορείτε να εφαρμόσετε αυτές τις τεχνικές για να φτιάξετε κι άλλες μαριονέτες από οποιοδήποτε ζευγάρι παλιές κάλτσες. Το μόνο που χρειάζεται είναι λίγη φαντασία και δημιουργικότητα για να μετατρέψετε οποιαδήποτε κάλτσα σε μια υπέροχη μαριονέτα.



Τυλίξτε το χρωματιστό κομμάτι νήματος γύρω από την παλάμη σας ή το μακετόχαρτο. (Το μακετόχαρτο έχει μήκος περίπου 8 εκ.) Βγάλτε απαλά το νήμα. Αυτό θα δημιουργήσει μία θηλιά σπάγγου (όπως φαίνεται).



Κόψτε ένα κομμάτι σπάγγου μήκους 25εκ και δέστε έναν κόμπο στη μέση της θηλιάς, και μετά χρησιμοποιήστε ένα ψαλίδι για να κόψετε το νήμα στην άκρη κάθε θηλιάς.




Χρησιμοποιήστε την πλαστική βελόνα για να πλέξετε τη μία άκρη του νήματος πάνω στην κάλτσα. Επαναλάβετε με την άλλη άκρη του νήματος, και δέστε την άκρη του.



Βγάλτε την κάρτα για το μπροστινό μέρος του στόματος (του τέρατος (κόκκινη)) από τη μακέτα και τραβήξτε πάνω τα δόντια. Χρησιμοποιήστε την διπλής όψεως κολλητική ταινία για να κολλήσετε το στόμα πάνω στις κάλτσες όπως απεικονίζεται. Ξεκollήστε το κάλυμμα στο πίσω μέρος των ματιών που κινούνται και κολλήστε τα πάνω στην κάλτσα.

⚠ ΠΡΟΕΙΔΟΠΟΙΗΣΗ:
ΚΙΝΔΥΝΟΣ ΠΝΙΓΜΟΣ - Μικρά κομμάτια.
Δεν είναι κατάλληλο για παιδιά κάτω των 3 ετών.



Χρησιμοποιήστε την διπλής όψεως κολλητική ταινία για να κολλήσετε τα κερατάκια στο κεφάλι. Μόλις δημιουργήσατε τον Φρέντυ και τη Νταίζη! (Συμβουλές: Υπάρχουν τρύπες στις μακέτες για τα στόματα και τα κερατάκια. Μπορείτε να προσθέσετε μερικά ράμματα μέσα από τις τρύπες για ενισχύσετε τη δομή.)

Γ. ΩΡΑ ΓΙΑ ΠΑΡΑΣΤΑΣΗ

Προτού ανεβάσετε την παράστασή σας, σχεδιάστε μια αφίσα και στείλτε προσκλήσεις. Κάθε καλός μαριονετίστας ξέρει ότι το κλειδί της επιτυχίας είναι η εξάσκηση! Σιγουρευτείτε ότι μπορείτε να χειρίζεστε με άνεση τις μαριονέτες σας πριν ανεβάσετε την παράσταση. Στήστε τη σκηνή σας πάνω σε ένα χαμηλό τραπέζι καλυμμένο με ένα τραπεζομάντηλο ή σεντόνι. Μπορείτε να καθίσετε ή να γονατίσετε πίσω από τη σκηνή, ανάλογα με το πόσο ψηλά την έχετε τοποθετήσει. Όταν κρατάτε τις μαριονέτες, σιγουρευτείτε ότι κοιτάζουν προς το κοινό σας. Προετοιμάστε πλήρως την παράστασή σας πριν δώσετε την πρώτη σας παράσταση.

- Να μιλάτε αργά, καθαρά και αρκετά δυνατά ώστε να μπορούν να σας ακούσουν όλοι.
- Πριν ξεκινήσει η παράστασή σας, σταθείτε δίπλα στη σκηνή και μιλήστε στο κοινό σας.
- Παρουσιάστε το έργο σας λέγοντας στο κοινό λίγα λόγια για αυτό και συστήστε τους χαρακτήρες.
- Μην κουνάτε τις μαριονέτες πολύ γρήγορα, γιατί αλλιώς το κοινό θα δυσκολευτεί να καταλάβει τι συμβαίνει.
- Προσπαθήστε να αλλάξετε τη φωνή σας και να δημιουργήσετε τις φωνές που πιστεύετε ότι ταιριάζουν στις μαριονέτες.
- Θυμηθείτε ότι οι μαριονέτες πρέπει να συνεχίσουν να κοιτάζουν το κοινό.
- Στο τέλος του σόου σας, ανακοινώστε "Τέλος", έτσι ώστε το κοινό σας να ξέρει πότε θα έχει τελειώσει η παράστασή σας και να χειροκροτήσει!
- Διασκεδάστε! Αν περνάτε καλά εσείς, το ίδιο θα κάνει και το κοινό σας!

ΑΠΕΡΙΟΡΙΣΤΗ ΔΙΑΣΚΕΔΑΣΗ

Για να σας βοηθήσουμε να ξεκινήσετε γρήγορα, έχουμε συμπεριλάβει σε αυτή τη συσκευασία ένα δείγμα σεναρίου. Μπορείτε να ξεκινήσετε δίνοντας μια παράσταση για αυτό το έργο. (Μπορεί να χρειαστείτε βοήθεια από τουλάχιστον ένα φίλο μιας και περιλαμβάνονται δύο γαντόκουκλες.) Αφού εξοικειωθείτε με το ανέβασμα της παράστασης, μπορείτε να δημιουργήσετε το δικό σας έργο. Θα χρειαστεί να σκεφτείτε μια ιστορία και να γράψετε το σενάριο για τους διαφορετικούς χαρακτήρες. Μπορείτε επίσης να χρησιμοποιήσετε λεπτό χαρτόνι για να δημιουργήσετε διαφορετικά σκηνικά για την παράστασή σας. Όταν δημιουργήσετε τις πρώτες σας παραστάσεις, ξεκινήστε με κάτι απλό. Ανεβάστε την παράσταση μαζί με τους φίλους και την οικογένειά σας. Απολαύστε ατελείωτες ώρες διασκέδασης!

ΕΡΩΤΗΣΕΙΣ & ΣΧΟΛΙΑ

Σας εκτιμούμε ως πελάτη και η ικανοποίησή σας με αυτό το προϊόν είναι σημαντική για εμάς. Σε περίπτωση που έχετε οποιαδήποτε σχόλια, ή ερωτήσεις, ή διαπιστώσετε ότι κάποια από τα κομμάτια της συσκευασίας λείπουν ή είναι ελαττωματικά, παρακαλώ μη διστάσετε να επικοινωνήσετε με το διανομέα μας στη χώρα σας, η διεύθυνση του οποίου αναγράφεται στη συσκευασία. Είστε επίσης ευπρόσδεκτοι να επικοινωνήσετε με την ομάδα διαφημιστικής υποστήριξης του προϊόντος στο Email: infodesk@4M-IND.com, Fax (852) 25911556, Tel (852) 28936241, Web site: WWW.4M-IND.COM



Τώρα μπορείτε να στήσετε το χάρτινο σκηνικό για το θεατρικό σας. Βγάλτε όλα τα κομμάτια από τη χαρτονένια μακέτα για το σκηνικό. Τώρα είστε έτοιμοι για την παράσταση. (Σημείωση: Το πορτραίτο θα πρέπει να τοποθετηθεί πάνω στο τραπέζι όταν ξεκινήσει η παράσταση.)

Έργο: Οι Φίλοι είναι Σημαντικοί

Η Νταίζη χορεύει ακούγοντας δυνατή μουσική και τραγουδάει. Ο Φρέντυ την πλησιάζει.

Φρέντυ: Τι κάνεις Νταίζη; Και τι είναι όλος αυτός ο θόρυβος;

Νταίζη: Χορεύω, Φρέντυ! Αυτό είναι το αγαπημένο μου τραγούδι! Δε σου αρέσει;

Φρέντυ: Δε μου αρέσει να χορεύω.

Νταίζη: Γιατί; Είναι τόσο διασκεδαστικό! Μπορείς να κουνιέσαι και να χοροπηδάς μαζί με τη μουσική!

Νταίζη: (Η Νταίζη αρχίζει να τραγουδάει.) Πάνω και κάτω και κουνήσου γύρω-γύρω! Έλα κι εσύ Φρέντυ!

Φρέντυ: Όχι ευχαριστώ. Προτιμώ να κάνω ήσυχα πράγματα, όπως να διαβάζω και να ζωγραφίζω.

Νταίζη: Μα αυτό είναι τόσο βαρετό!

Φρέντυ: Όχι δεν είναι. Μερικές φορές διαβάζω βιβλία για δεινόσαυρους και περιπέτειες. Δεν είναι βαρετά - είναι συναρπαστικά! Και το να ζωγραφίζω είναι πολύ διασκεδαστικό, μπορείς να διαλέξεις ότι χρώματα θέλεις και να κάνεις ότι θέλεις πάνω στο χαρτί.

Νταίζη: Τι σου αρέσει να ζωγραφίζεις;

Φρέντυ: Βασικά τα πάντα, ότι με κάνει χαρούμενο. Μερικές φορές ζωγραφίζω ζώα ή βουνά ή εικόνες ανθρώπων που είναι ξεχωριστοί για μένα.

Νταίζη: Μπορώ να δω μία από τις ζωγραφιές σου;

Φρέντυ: Ναι, μπορείς. Αλλά πρέπει να μου υποσχεθείς ότι δεν θα γελάσεις αν σου δείξω.

Νταίζη: Εντάξει, το υπόσχομαι. (Ο Φρέντυ δείχνει στη Νταίζη μία ζωγραφιά.)

Φρέντυ: Ζωγράφισα εσένα, Νταίζη.

Νταίζη: Χα, χα, χα! Δε μου μοιάζει καθόλου!

Φρέντυ: Είπες ότι δε θα γέλαγες! Ξέρω ότι δεν είμαι πολύ καλός στη ζωγραφική, αλλά προσπαθούσα να κάνω μια χαρούμενη, πολύχρωμη εικόνα σου επειδή είσαι η καλύτερή μου φίλη...

Νταίζη: Ωωω Φρέντυ, λυπάμαι... Δεν ήταν ευγενικό αυτό που έκανα. Θα πρέπει να προσπάθησες πάρα πολύ για αυτή τη ζωγραφιά.

Φρέντυ: Ναι, πολύ! Μου πήρε όλο το πρωί, δεν είδα ούτε κινούμενα σχέδια επειδή ήμουν απασχολημένος να ζωγραφίζω.

Νταίζη: Ουάου! Μπορώ να την ξαναδώ σε παρακαλώ;

Φρέντυ: Δεν ξέρω, ήταν πολύ κακό όταν γέλασες με τη ζωγραφιά μου.

Νταίζη: Ήμουν αγενής. Αυτή τη φορά, ξέρω πόσο ξεχωριστή είναι η ζωγραφιά.

Φρέντυ: Εντάξει τότε... (Ο Φρέντυ της την ξαναδείχνει.)

Νταίζη: Βασικά, τώρα που την κοιτάζω καλύτερα, είναι μια πολύ όμορφη ζωγραφιά. Μου αρέσουν τα χρώματα και τα σχήματα - και μου έχεις κάνει ένα μεγάλο χαμόγελο! Είσαι πολύ καλός στη ζωγραφική Φρέντυ.

Φρέντυ: Σε ευχαριστώ, Νταίζη. Χαίρομαι που σου αρέσει! Θέλεις να τη βάλεις στον τοίχο του δωματίου σου;

Νταίζη: Θα μου άρεσε πολύ αυτό! (Κρεμάνει μαζί το πορτραίτο στον τοίχο.)

Φρέντυ: Ίσως να προσπαθήσεις να φτιάξεις μια ζωγραφιά με εμένα κάποια στιγμή.

Νταίζη: Αυτό θα ήταν πολύ διασκεδαστικό... Αλλά μόνο αν χορέψεις μαζί μου το αγαπημένο μου τραγούδι πρώτα.

Φρέντυ: Εντάξει, σύμφωνα!

Νταίζη: Ας δυναμώσω τη μουσική. (Η Νταίζη δυναμώνει τη μουσική στο ραδιόφωνο και αρχίζει να τραγουδάει.)

Νταίζη: Μου αρέσει να χορεύω, μου αρέσει να χορεύω, μου αρέσει να χορεύω με τον καλύτερό μου φίλο, το Φρέντυ!

Φρέντυ: Είναι πολύ δυνατά, Νταίζη! (Χορεύουν μαζί.)

Νταίζη: Βλέπεις, Φρέντυ! Δεν είναι φανταστικό να χορεύεις;

Φρέντυ: Ναι...αλλά και πάλι μου αρέσει περισσότερο να ζωγραφίζω παρά να χορεύω.

Νταίζη: Δεν πειράζει. Είμαστε πολύ διαφορετικοί, αλλά μου αρέσει αυτό - μας κάνει καλύτερους φίλους!

Φρέντυ: Έλα, Νταίζη - πάμε να ζωγραφίσουμε μαζί. Μπορείς να κάνεις μία ζωγραφιά με εμένα!

Νταίζη: Σίγουρα, Φρέντυ - αλλά μόνο αν υποσχεθείς να μη γελάσεις!