

ΡΟΜΠΟΤ ΚΥΠΕΛΛΟ

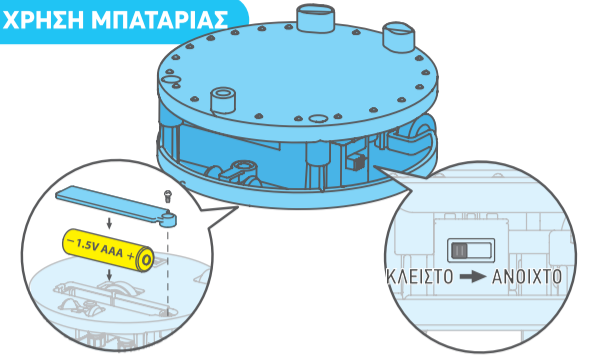
▲ ΠΡΟΣΟΧΗ:

ΚΙΝΔΥΝΟΣ ΠΙΝΙΓΜΟΥ - Μικρά Κομμάτια.
Δεν είναι κατάλληλο για παιδιά κάτω των 3 ετών.



1. Αυτή η συσκευασία απαιτεί μία μπαταρία 1,5V τύπου AAA που δεν περιλαμβάνεται στη συσκευασία.
2. Για καλύτερα αποτελέσματα να χρησιμοποιείτε πάντα καινούργιες μπαταρίες.
3. Βεβαιωθείτε ότι τοποθετείτε τις μπαταρίες σύμφωνα με τη σωστή πολικότητα.
4. Αφαιρείτε τις μπαταρίες από το προϊόν, όταν δεν το χρησιμοποιείτε.
5. Αντικαταστήστε τις εξαντλημένες μπαταρίες αμέσως για να αποφύγετε πιθανή βλάβη του προϊόντος.
6. Οι επαναφορτιζόμενες μπαταρίες πρέπει να αφαιρούνται από το προϊόν προτού επαναφορτιστούν.
7. Οι επαναφορτιζόμενες μπαταρίες πρέπει να επαναφορτίζονται υπό την επίβλεψη ενήλικα.
8. Βεβαιωθείτε ότι δεν έχουν βραχυκυκλώσει οι ακροδέκτες τροφοδοσίας που βρίσκονται στη θήκη της μπαταρίας.

Β. ΧΡΗΣΗ ΜΠΑΤΑΡΙΑΣ

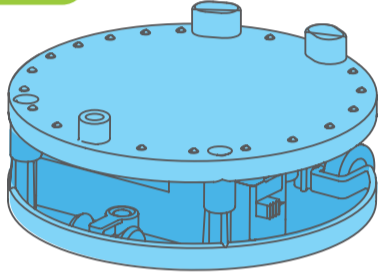


9. Μην επιχειρήσετε να επαναφορτίσετε μη επαναφορτιζόμενες μπαταρίες. Ξεβιδώστε το κάλυμμα της θήκης της μπαταρίας για να αντικαταστήσετε την μπαταρία. Εισάγετε μία μπαταρία 1,5V τύπου AAA μέσα στη θήκη της μπαταρίας, όπως απεικονίζεται στο διάγραμμα. Βεβαιωθείτε ότι η μπαταρία είναι τοποθετημένη στη σωστή κατεύθυνση, δηλαδή το επίπεδο άκρο της μπαταρίας ακουμπά πάντα το ελατήριο. Απαιτείται επίβλεψη ενήλικα.

Α. ΟΔΗΓΙΕΣ ΑΣΦΑΛΕΙΑΣ

Παρακαλούμε, διαβάστε όλες τις οδηγίες και κρατήστε τις, καθώς περιέχουν σημαντικές πληροφορίες. Απαιτείται συνεχής καθοδήγηση και επίβλεψη ενήλικα. Αυτή η συσκευασία προορίζεται για παιδιά ηλικίας άνω των 4 ετών. Αυτή η συσκευασία και το τελικό προϊόν της περιέχουν μικρά κομμάτια τα οποία ενδέχεται να προκαλέσουν πνιγμό αν δεν χρησιμοποιηθούν σωστά. Κρατήστε τα μακριά από παιδιά κάτω των 3 ετών. Για να αποφύγετε πιθανό βραχυκύκλωμα, μην αγγίζετε ποτέ τους ακροδέκτες τροφοδοσίας μέσα στη θήκη της μπαταρίας με μεταλλικά αντικείμενα. Τοποθετήστε τις μπαταρίες μόνο όταν έχετε συναρμολογήσει το προϊόν. Απαιτείται επίβλεψη ενήλικα.


Γ. ΠΕΡΙΕΧΟΜΕΝΑ



1




2



3




4




5




6



7



8



9



10



11


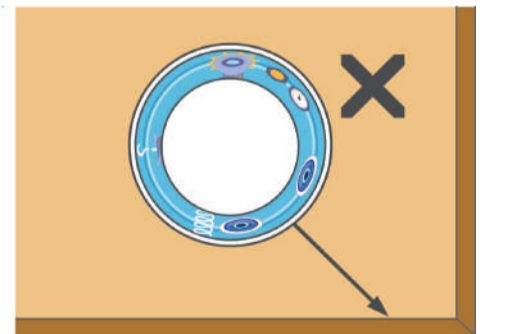
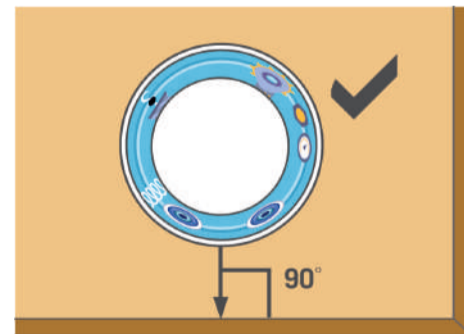
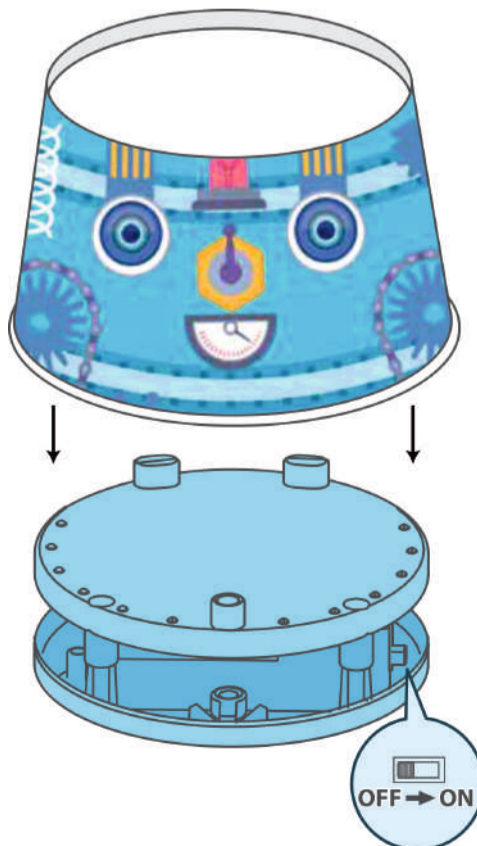


12

(1) Βάση μοτέρ ρομπότ, (2) 2 Κύπελλα χαρτιού (1 απλό, 1 τυπωμένο), (3) 4 Μαρκασδόροι, (4) Αυτοκόλλητα, (5) Χαρτί με χρωματιστά μοτίβα, (6) 2 Φτερά, (7) 6 Πομπ, (8) 2 Κινούμενα μάτια, (9) Κολητική ταινία διπλής όψης, (10) Γκλίτερ, (11) Σύρμα πίπας, (12) Κολητική ταινία. Απαιτείται επίσης, αλλά δεν περιλαμβάνεται στη συσκευασία: Ψαλίδι (απαιτείται επίβλεψη ενήλικα κατά τη χρήση του), μικρό σταυροκατσάβιδο και μία μπαταρία 1,5 V τύπου AAA.

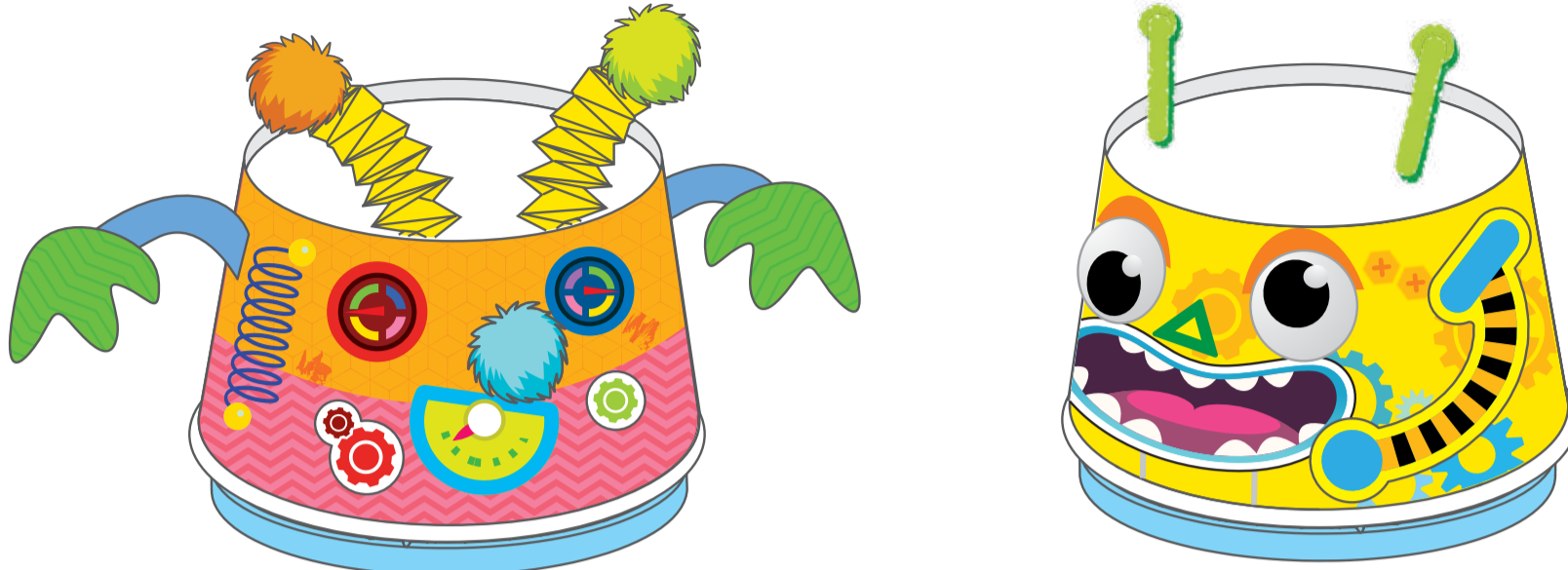
Δ. ΓΡΗΓΟΡΗ ΕΚΚΙΝΗΣΗ

Η βάση του μοτέρ έχει σχεδιαστεί για να εκτελέσει ακροβατικές κινήσεις σε ένα τραπέζι. Ενεργοποιήστε το ρομπότ και αφήστε το να κινηθεί στο τραπέζι σας - όταν φτάσει στην άκρη, θα στρίψει μόνο του! Το ρομπότ δεν θα πέσει ποτέ από το τραπέζι! Απλά τοποθετήστε τη βάση του μοτέρ στο χάρτινο Ρομπότ Κύπελλο. Ενεργοποιήστε το μοτέρ και τοποθετήστε το σε ένα τραπέζι. Βρείτε ένα επίπεδο τραπέζι για να το εξερευνήσει το ρομπότ. Τοποθετήστε το στο κέντρο του τραπεζιού και να κοιτάει την άκρη, έτσι ώστε όταν αρχίζει να κινείται, να προχωρά κάθετα προς την άκρη του τραπεζιού. αλλιώς μπορεί να πέσει από την άκρη. Το ρομπότ θα σταματήσει ξαφνικά και θα γυρίσει όταν φτάσει στην άκρη του τραπεζιού ως δια μαγείας!



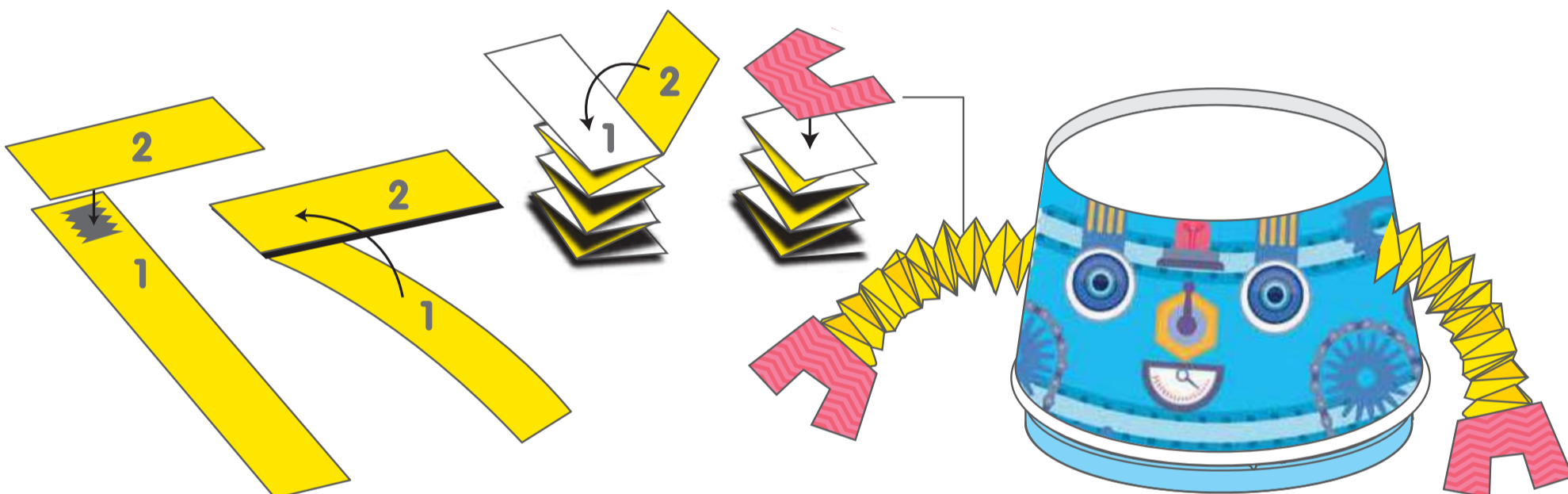
Ε. ΣΧΕΔΙΑΣΤΕ ΤΟ ΔΙΚΟ ΣΑΣ ΡΟΜΠΟΤ

Η συσκευασία περιλαμβάνει διαφορετικά υλικά χειροτεχνίας που μπορείτε να χρησιμοποιήσετε για να σχεδιάσετε και να δημιουργήσετε τα δικά σας ρομπότ. Διαφορετικά σχέδια σώματος: Κόψτε τα περιτυλίγματα του σώματος (απαιτείται επίβλεψη από ενήλικα, όταν χρησιμοποιείτε ψαλίδι) και σχεδιάστε ενδιαφέροντα μοτίβα πάνω τους με τα μαρκαδοράκια. Τυλίξτε το διακοσμημένο περιτύλιγμα σώματος γύρω από το χάρτινο κύπελλο. Διακοσμήστε περισσότερο το ρομπότ σας με χάρτινες ταινίες, ζωγραφιές, κινούμενα μάτια, φτερά, πομ πομ και σύρμα πίπας. Χρησιμοποιήστε κολλητική ταινία διπλής όψης ή την κολλητική ταινία που παρέχεται για να τα στερεώσετε στο σώμα του ρομπότ. Εναλλακτικά, μπορείτε επίσης να χρησιμοποιήσετε λευκή κόλλα ή κολλητική ταινία από το σπίτι.



ΣΤ. ΠΩΣ ΝΑ ΦΤΙΑΞΕΤΕ ΕΠΕΚΤΕΙΝΟΜΕΝΑ ΧΕΡΙΑ ΡΟΜΠΟΤ


Κόψτε τις ταινίες χαρτιού από το χαρτί με τα χρωματιστά μοτίβα για να φτιάξετε 2 επεκτεινόμενους βραχίονες για τα ρομπότ σας. Κολλήστε δύο ταινίες χαρτιού από τη μία άκρη στην άλλη. Συνεχίστε να διπλώνετε τις ταινίες μεταξύ τους μέχρι να χρησιμοποιήσετε όλο το χαρτί και για το τελείωμα του βραχίονα στην άκρη χρησιμοποιήστε την κολλητική ταινία. Ο ρομποτικός βραχίονάς σας ολοκληρώθηκε. Προσθέστε τα χέρια στο ρομπότ. Τοποθετήστε το μοτέρ στο χάρτινο κύπελλο που μόλις φτιάξατε και ενεργοποιήστε τον μηχανισμό. Το ρομπότ σας είναι έτοιμο να ξεκινήσει την εξερεύνηση!



Ζ. Η ΑΝΑΚΥΚΛΩΣΗ ΕΙΝΑΙ ΔΙΑΣΚΕΔΑΣΤΙΚΗ

Μαζέψτε χρησιμοποιημένες συσκευασίες από το σπίτι για να δημιουργήσετε ένα μοναδικό οικολογικό ρομπότ. Για παράδειγμα, θα μπορούσατε να συνδέσετε ένα πλαστικό μπουκάλι, από κάποιο αναψυκτικό, οποιοδήποτε χάρτινο ποτήρι, άδεια ρολά από χαρτί υγείας πάνω στο μοτέρ. Στερεώστε την ανακυκλωμένη συσκευασία επάνω στο μοτέρ με την αυτοκόλλητη ταινία από τη συσκευασία. Στη συνέχεια, αφήστε το ρομπότ σας να μετακινείται στο τραπέζι σας και να εκτελεί τις ακροβατικές του κινήσεις. Η οικογένεια και οι φίλοι σου θα εκπλαγούν!


Είμαι ένα Ρομπότ Κύπελλο από χαρτί




Είμαι ένα Ρομπότ Μπουκάλι από αναψυκτικό



Είμαι ένα Ρομπότ Ρολό από χαρτί τουαλέτας



Είμαι ένα Ρομπότ Κουτί από αλουμίνιο



Είμαι Ρομπότ Μπουκαλάκι από αναψυκτικό!



ΕΡΩΤΗΣΕΙΣ ΚΑΙ ΣΧΟΛΙΑ

Σας εκτιμούμε ως πελάτη και η ικανοποίησή σας με αυτό το προϊόν είναι σημαντική για εμάς. Σε περίπτωση που έχετε οποιαδήποτε σχόλια ή ερωτήσεις ή διαπιστώσετε ότι κάποια από τα κομμάτια της συσκευασίας λείπουν ή είναι ελαττωματικά, παρακαλούμε μη διστάσετε να επικοινωνήσετε με τον διανομέα μας στη χώρα σας, η διεύθυνση του οποίου αναγράφεται στη συσκευασία. Είστε επίσης ευπρόσδεκτοι να επικοινωνήσετε με την ομάδα διαφημιστικής υποστήριξης του προϊόντος στην ηλεκτρονική διεύθυνση: infodesk@4M-IND.com, στο φαξ: (852)25911566, Τηλ: (852)28936241, στην ιστοσελίδα: WWW.4M-IND.COM